



8. CHI PUÒ SOSTENERTI NELLA COMPILAZIONE?

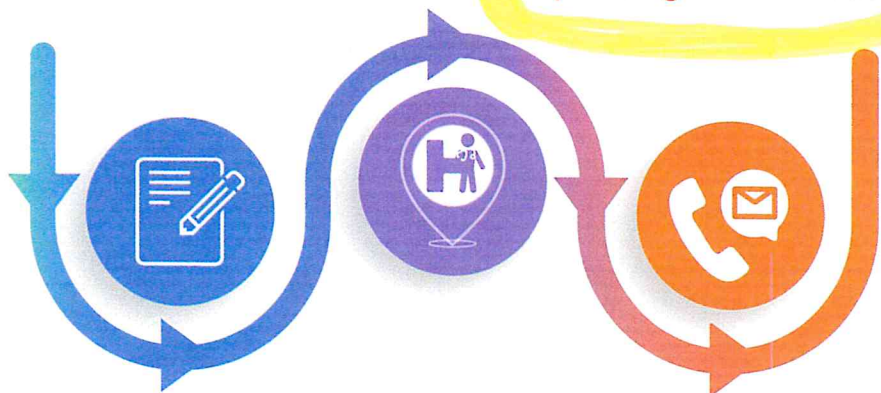
- Le Botteghe della Salute presenti sul territorio (l'elenco completo è disponibile sul Portale)
- Le Associazioni di pazienti

10. CHI PUOI CONTATTARE PER RICHIEDERE INFORMAZIONI?

Centro di Ascolto Regionale
attivo dal lunedì al venerdì
dalle 9:00 alle 15:00


Numero verde 800 556060
pass@regione.toscana.it

PASS
PERCORSI ASSISTENZIALI
PER SOGGETTI CON BISOGNI SPECIALI



9. QUALI SONO GLI OSPEDALI DOV'È PRESENTE PASS?

- Aou Careggi - Firenze
- Aou Meyer - Firenze
- Ospedale S. Giovanni di Dio - Firenze
- Ospedale S. Giuseppe - Empoli
- Aou Pisana - Cisanello, Pisa
- Ospedale Versilia - Lido di Camaiore
- Ospedale Lotti - Pontedera
- Ospedale Spedali Riuniti - Livorno
- Aou Le Scotte - Siena
- Ospedale S. Donato - Arezzo
- Ospedale Campostaggia - Poggibonsi
- Ospedale La Misericordia - Grosseto



SEI VENUTO A CONOSCENZA DEL PERCORSO PASS?

1. COS'È PASS?

È un percorso assistenziale per soggetti con **bisogni speciali** che favorisce un equo accesso ai servizi sanitari per le persone con disabilità in regime ambulatoriale, di ricovero e di emergenza/urgenza. L'obiettivo primario è assicurare un'**adeguata tipologia di assistenza** per rispondere in modo personalizzato ai bisogni assistenziali diagnostici e di cura espressi dal paziente.

3. A CHI È RIVOLTO?

Il PASS è dedicato a tutte quelle persone con **disabilità di tipo intellettivo, motorio e sensoriale** che presentano bisogni speciali e devono accedere al Sistema Sanitario. All'interno di questo percorso la persona di riferimento che si prende cura del paziente riveste un ruolo di particolare importanza.

5. COME REGISTRARSI?

La persona che accede deve utilizzare uno dei seguenti sistemi d'identità digitale con relative credenziali di accesso.

- **Tessera sanitaria (CNS) attivata**
- **Carta di identità elettronica attivata (CIE)**
- **SPID**

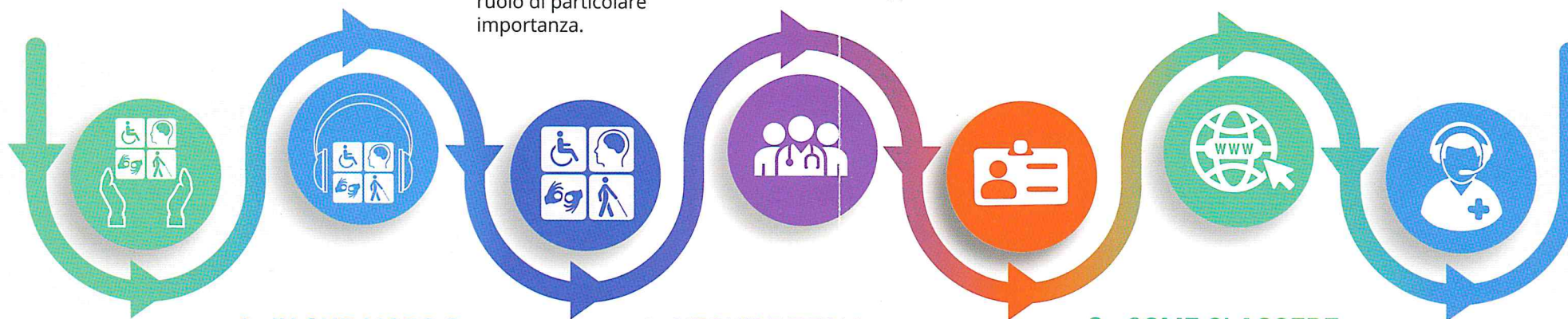
Occorre inoltre il documento di identità dell'utente e del legale rappresentante.

7. COSA SUCCEDERÀ UNA VOLTA ENTRATI NEL PORTALE PASS?

Una volta autenticati è necessario **rispondere ad un questionario** ed è possibile compilare la scheda PASS facoltativa utile per fornire informazioni aggiuntive.

Le informazioni inserite definiscono il profilo dell'utente e, in base al grado di complessità che emerge, è possibile fare richiesta di prestazione direttamente dal portale.

Dopo l'invio della richiesta **verrete ricontattati da un professionista del presidio prescelto**.



2. IN CHE MODO ?

Il percorso permette di individuare i **"bisogni speciali"** della persona con disabilità che ha necessità di accedere ai servizi sanitari e di adottare soluzioni per un facile accesso alle prestazioni.

4. L'EQUIPE DEGLI OSPEDALI DOVE È PRESENTE PASS

Negli ospedali dove è presente PASS opera un'equipe di professionisti adeguatamente formata che collabora per **pianificare e personalizzare il percorso**.

6. COME SI ACCEDE AL PERCORSO PASS?

È necessario accedere al sito e registrarsi:
www.toscanaaccessibile.it/pass

Chi può fare la registrazione?

- Utente con bisogni speciali
- Rappresentante legale: amministratore di sostegno, tutore, curatore, procuratore o genitore se minorenne
- Struttura Assistenziale delegata dal Rappresentante legale
- Medico delegato dal Rappresentante legale